

はじめに

この度は「赤べこバイク装飾用シールテンプレート」(PDF) をダウンロードしていただきまして、ありがとうございます。

このシールの模様は伝統工芸品である「張り子の赤べこ」の典型的な模様を参考に簡略したデザインです。

A4 サイズですので、ご家庭用のプリンターで印刷したり、コピーして型紙にしてカッティングシートで作成してください。(使用するステッカーシートなどはお使いのプリンターメーカーの仕様書に準じてください)

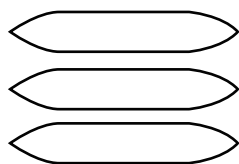
あくまでも一例ですので、これを参考にご自身のバイクに合わせてサイズやデザインを変更してオリジナリティを出すのもおすすめです！

ポイントは、白黒の斑点があれば「赤べこ」に見えます(笑)
実際、民芸品の赤べこも制作工房によって形や模様が違います。
色々と参考にしてみてくださいはいかがでしょうか？

では、皆様の赤べこバイクにお会いできる日を楽しみにしております！

赤べこバイク隊 隊長 AKABEKO RIDER (須賀)
(お問い合わせ) harusou5613@gmail.com

装飾例




背中模様×3枚




目玉×2枚



斑点小×2枚(左右)



斑点大×2枚(左右)





側面模様×2枚(左右)



※バイクに合わせてアレンジしてね

赤ベコバイク模様 1

目玉





斑点小






赤べこバイク模様2

斑点大



赤べこバイク模様3

背中模様



顔側面の模様

